

XXVIII

**ЕЖЕГОДНАЯ МЕЖДУНАРОДНАЯ
КОНФЕРЕНЦИЯ РАРЧ
“РЕПРОДУКТИВНЫЕ ТЕХНОЛОГИИ
СЕГОДНЯ И ЗАВТРА”**

5-8 СЕНТЯБРЯ 2018, УФА

XXVIII

**ANNUAL INTERNATIONAL
CONFERENCE OF THE RAHR
“REPRODUCTIVE TECHNOLOGIES
TODAY AND TOMORROW”**

5-8 SEPTEMBER 2018, UFA



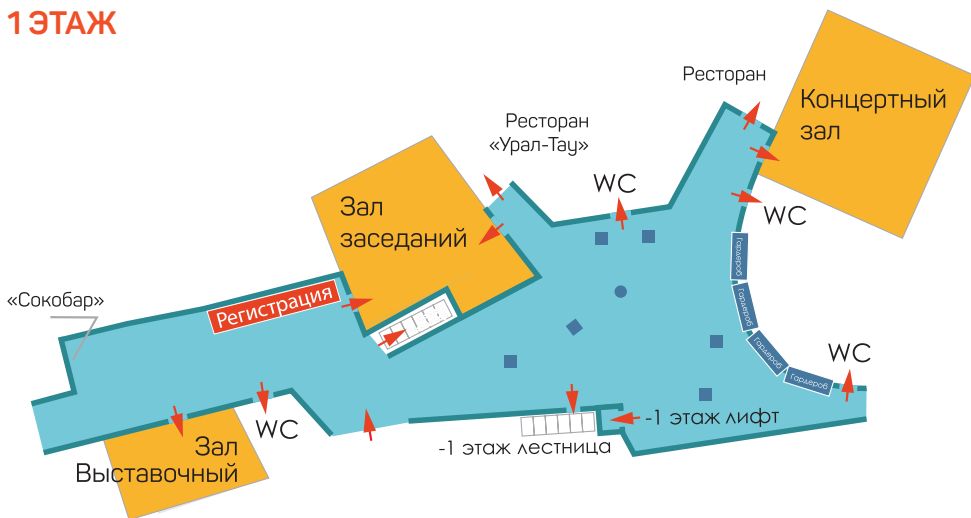
ПРОГРАММА КОНФЕРЕНЦИИ CONFERENCE PROGRAM



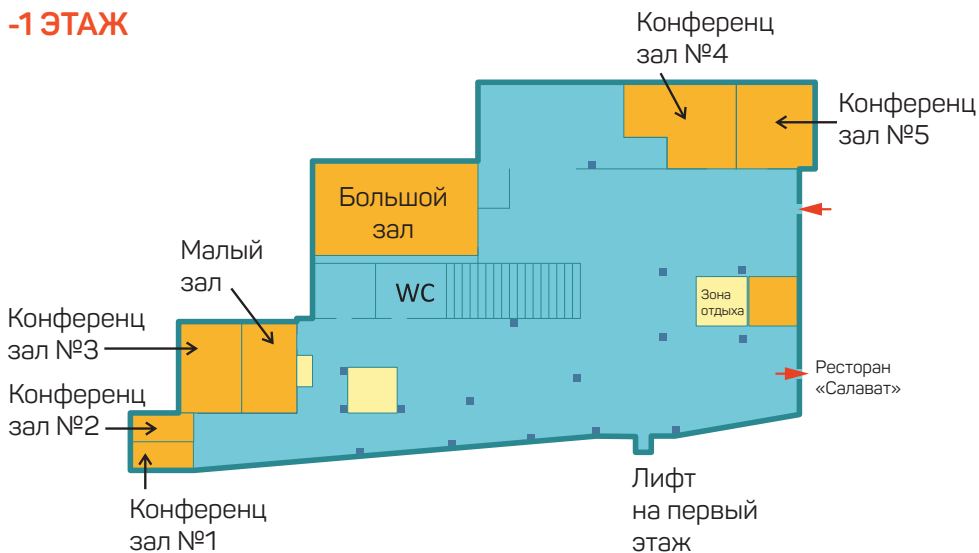


СХЕМА РАСПОЛОЖЕНИЯ ЗАЛОВ

1 ЭТАЖ



-1 ЭТАЖ



PRECONGRESS SEMINARS

CONGRESS HALL , LEVEL -1

SEPTEMBER, 5, 09.00-13.00

BOLSHOY HALL	MALIY HALL	CONFERENCE HALL №5
EMBRYOLOGY	CLINICAL ASPECTS	LEGAL ASPECTS
Embryology lab: how to find and solve a problem Moderators: <i>N. Basilie (Spain), O. Shurygina (Russia), M. Veyukova (Russia)</i>	Ovarian stimulation: theory and practice Moderators: <i>K. Boyarsky (Russia), N. Shamugiya (Russia), Yu. Kolada (Russia), A. Ellenbogen (Israel)</i>	Legal aspects of ART Moderators: <i>A. Alekseev (Russia), Ya. Alekseeva (Russia)</i>

SEPTEMBER, 5, 14.00-18.00

BOLSHOY HALL	MALIY HALL	CONFERENCE HALL №5	CONFERENCE HALL №3
EMBRYOLOGY	CLINICAL ASPECTS	SCIENTIFIC ASPECTS	SURGERY
Embryo quality assessment in IVF Moderators: <i>N. Basilie (Spain), N. Makarova (Russia), E. Yutkin (Russia)</i>	Complication in ART and thrombophilia Moderators: <i>E. Suhomlina (Russia) M. Vinorgadova (Russia) D. Feldberg (Israel)</i>	How to write and publish your research Moderators: <i>Yu. Kolada (Russia), O. Rebrova (Russia), R. Saygitov (Russia)</i>	Intrauterine pathology. Hysteroscopy hands-on course Moderators: <i>L. Kappusheva (Russia), A. Fedorov (Russia), I. Ershova (Russia), M. Mgaloblishvili (Russia)</i>

SEPTEMBER, 6, 09.00-13.00

BOLSHOY HALL	MALIY HALL	CONFERENCE HALL №5	CONFERENCE HALL №3
GENETICS	CLINICAL ASPECTS	CLINICAL ASPECTS	ANDROLOGY
Preimplantation genetic testing: clinical, laboratory and ethical aspects Moderators: <i>A. Kullyev (Russia), E. Musatova (Russia), N. Findikli (Turkey)</i>	How to manage difficult ART patients. Case reports Moderators: <i>T. Nazarenko (Russia), A. Smirnova (Russia), A. Kalugina (Russia), I. Korneeva (Russia)</i>	Infertility associated with endometriosis: diagnosis and treatment Moderators: <i>K. Krasnopolskaya (Russia), A. Popov (Russia), M. Yarmalinskaya (Russia), D. Tsepov (UK), R. Barto (Russia)</i>	Male infertility: diagnosis and treatment Moderators: <i>I. Korneev (Russia), V. Bozhedomov (Russia), O. Zhukov (Russia), S. Bogolyubov (Russia), A. Raziel (Israel)</i>





SESSIONS

XXVIII INTERNATIONAL CONFERENCE OF RAHR

«REPRODUCTIVE TECHNOLOGIES TODAY AND TOMORROW»

THURSDAY, SEPTEMBER, 6	
CONCERTNY HALL	
13.00-14.00	Welcome reception. Opening of exhibition
14.00-15.00	Opening ceremony
15.00-16.00	Merck satellite symposium
16.00-16.30	Coffe. Exhibition
16.30-17.30	Ferring satellite symposium
17.30-19.00	Keynote lectures
20.00	Gala Dinner

FRIDAY, SEPTEMBER, 7			
	BOLSHOY HALL	HALL ZASEDANIY	VYSTAVOCHNIY HALL
09.00-10.00	Reproductive surgery – live	Pharmacology in ART	Male infertility. Erectile dysfunction
10.00-11.00		FGROUP satellite symposium	
11.00-11.30	Coffee. Exhibition		
11.30-12.15	Reproductive surgery. Endometriosis.	Gamete and embryo culture	Psychological problems of male partner during ART treatment. Round table
12.15-13.15		BMT satellite symposium	
13.15-14.00	Lunch		
14.00-15.00	Ovarian stimulation	Genetic aspects of infertility. PGT	Male factor and ART outcomes
15.00-16.00	MSD satellite symposium		
16.00-16.20	Coffee. Poster session		
16.20-17.50	Endometrium and embryo implantation	New technologies in human reproduction	Kazakhstan association of reproductive medicine exchange session
18.00	Charity run		

SATURDAY, SEPTEMBER, 8			
	BOLSHOY HALL	HALL ZASEDANIY	CONFERENCE HALL №1
09.00-11.00	ART in complicated patients	Legal aspects of ART	Clinical embryology section
11.00-11.30	Coffee. Exhibition		
11.30-12.30	ART: before and after	Viral infections and ART	Psychology and ethics in ART
12.30-13.30		Complications in ART	Public speaking skills for doctors. Training
13.30-14.00	Closing and awarding ceremony		

РАСПИСАНИЕ НАУЧНО-ПРАКТИЧЕСКИХ СЕМИНАРОВ

КОНГРЕСС ХОЛЛ, -1 ЭТАЖ

5 СЕНТЯБРЯ, 09.00-13.00

БОЛЬШОЙ ЗАЛ	МАЛЫЙ ЗАЛ	КОНФЕРЕНЦ-ЗАЛ №5
ЭМБРИОЛОГИЯ	КЛИНИКА	ОБЩИЕ ВОПРОСЫ
<p>Проблемы в эмбриологической лаборатории: поиск и решение</p> <p>Ведущие: <i>N. Basilie (Испания), О.В. Шурыгина (Самара, Россия), М.А. Венюкова (Москва, Россия)</i></p>	<p>Стимуляция яичников: теория и практика</p> <p>Ведущие: <i>К.Ю. Боярский (С.-Петербург, Россия), Н.Л. Шамугия (Москва, Россия), Ю.А. Колода (Москва, Россия), A. Ellenbogen (Израиль)</i></p>	<p>Правовые аспекты ВРТ. Ведение документации и информационная безопасность</p> <p>Ведущие: <i>А.В. Алексеев (Москва, Россия), Я.В. Алексеева (Москва, Россия)</i></p>

5 СЕНТЯБРЯ, 14.00-18.00

БОЛЬШОЙ ЗАЛ	МАЛЫЙ ЗАЛ	КОНФЕРЕНЦ-ЗАЛ №5	КОНФЕРЕНЦ-ЗАЛ №3
ЭМБРИОЛОГИЯ	КЛИНИКА	ОБЩИЕ ВОПРОСЫ	ХИРУРГИЯ
<p>Оценка качества эмбрионов человека в программах ЭКО</p> <p>Ведущие: <i>N. Basilie (Испания), Н.П. Макарова (Москва, Россия), Е.В. Юткин (Москва, Россия)</i></p>	<p>Система гемостаза и осложнения ВРТ</p> <p>Ведущие: <i>Е.Н. Сухомлина (С.-Петербург, Россия) М.А. Виноградова (Москва, Россия) D. Feldberg (Израиль)</i></p>	<p>Как написать и опубликовать научную статью</p> <p>Ведущие: <i>Ю.А. Колода (Москва, Россия), О.Ю. Реброва (Москва, Россия), Р.Т. Сайгитов (Москва, Россия)</i></p>	<p>Внутриматочная патология: диагностика и лечение. Практический тренинг по гистероскопии</p> <p>Ведущие: <i>Л.М. Каптушева (Москва, Россия), А.А. Федоров (Москва, Россия), И.Ю. Ершова (Москва, Россия), М.О. Мегалобивили (Москва, Россия)</i></p>

6 СЕНТЯБРЯ, 09.00-13.00

БОЛЬШОЙ ЗАЛ	МАЛЫЙ ЗАЛ	КОНФЕРЕНЦ-ЗАЛ №5	КОНФЕРЕНЦ-ЗАЛ №3
ГЕНЕТИКА	КЛИНИКА	КЛИНИКА	АНДРОЛОГИЯ
<p>Преимплантационное генетическое тестирование: клинические, лабораторные и этические аспекты</p> <p>Ведущие: <i>А.П. Куллыев (Москва, Россия), Е.В. Мусатова (Москва, Россия), N. Findikli (Турция)</i></p>	<p>Тактика ведения сложных пациентов. Случаи из практики</p> <p>Ведущие: <i>Т.А. Назаренко (Москва, Россия), А.А. Смирнова (Москва, Россия), А.С. Калугина (С.-Петербурга) И.Е. Корнеева (Москва)</i></p>	<p>Диагностика и лечение эндометриоз-ассоциированного бесплодия</p> <p>Ведущие: <i>К.В. Краснополюская (Москва, Россия), А.А. Попов (Москва, Россия), М.И. Ярмолинская (С.-Петербург, Россия), Д. Цепов (Великобритания), Р.А. Барто (Москва, Россия)</i></p>	<p>Мужское бесплодие: диагностика и лечение</p> <p>Ведущие: <i>И.А. Корнеев (С.-Петербург, Россия), В.А. Божедомов (Москва, Россия), О.Б. Жуков (Москва, Россия), С.В. Боголюбов (Москва, Россия), A. Razieli (Израиль)</i></p>





РАСПИСАНИЕ СЕССИЙ

XXVIII ЕЖЕГОДНОЙ МЕЖДУНАРОДНОЙ КОНФЕРЕНЦИИ «РЕПРОДУКТИВНЫЕ ТЕХНОЛОГИИ СЕГОДНЯ И ЗАВТРА»

ЧЕТВЕРГ, 6 СЕНТЯБРЯ	
КОНЦЕРТНЫЙ ЗАЛ	
13.00-14.00	Открытие выставки
14.00-15.00	Открытие научной конференции
15.00-16.00	Сателлитный симпозиум компании Мерк
16.00-16.30	Кофе-брейк. Тренинг в зоне выставки
16.30-17.30	Сателлитный симпозиум компании Ферринг
17.30-19.00	Ключевые доклады
20.00	Гала ужин

ПЯТНИЦА, 7 СЕНТЯБРЯ			
	БОЛЬШОЙ ЗАЛ	ЗАЛ ЗАСЕДАНИЙ	ВЫСТАВОЧНЫЙ ЗАЛ
09.00-10.00	Репродуктивная хирургия. Телетрансляции	Фармакотерапия в ВРТ	Мужское бесплодие. Эректильная дисфункция
10.00-11.00		Сателлитный симпозиум компании FGROUP	
11.00-11.30	Кофе-брейк. Тренинг в зоне выставки		
11.30-12.15	Репродуктивная хирургия. Эндометриоз	Культивирование гамет и эмбрионов	Психологические проблемы мужчин при лечении методами ВРТ. Круглый стол
12.15-13.15		Сателлитный симпозиум компании БМТ	
13.15-14.00	Обед		
14.00-15.00	Стимуляция яичников	Генетические аспекты бесплодия. ПГТ	Мужской фактор бесплодия и исходы ВРТ
15.00-16.00	Сателлитный симпозиум компании МСД		
16.00-16.20	Кофе-брейк. Постерная сессия		
16.20-17.50	Эндометрий и имплантация эмбриона	Новые технологии в репродукции	Сессия КАРМ
18.00	Благотворительный забег участников конференции		

СУББОТА, 8 СЕНТЯБРЯ			
	БОЛЬШОЙ ЗАЛ	ЗАЛ ЗАСЕДАНИЙ	КОНФЕРЕНЦ-ЗАЛ №1
09.00-11.00	ВРТ у сложных пациентов	Правовые и организационные аспекты ВРТ	Заседание секции клинической эмбриологии
11.00-11.30	Кофе-брейк. Тренинг в зоне выставки		
11.30-12.30	ВРТ: до и после	Вирусные инфекции и ВРТ	Психология и этика в ВРТ
12.30-13.30		Риски и осложнения ВРТ	Мастерство публичных выступлений для врачей. Тренинг
13.30-14.00	Закрытие конференции. Вручение наград и премий		

Семинар «ПРОБЛЕМЫ В ЭМБРИОЛОГИЧЕСКОЙ ЛАБОРАТОРИИ: ПОИСК И РЕШЕНИЕ»

5 СЕНТЯБРЯ, 09.00-13.00

ВЕДУЩИЕ: N. BASILE, O.B. ШУРЫГИНА, M.A. ВЕЮКОВА

9.00	<p>Современная лаборатория ВРТ: от проектировки до ввода в эксплуатацию</p> <p><i>Оксана Викторовна Шурыгина</i></p> <p>Д.м.н., профессор, заведующая лабораторией ВРТ «Мать-и-дитя, Самара», Самара, Россия</p>
9.25	<p>Секреты правильной микроскопии в эмбриологической лаборатории</p> <p><i>Алексей Владимирович Бачурин</i></p> <p>Руководитель проекта ВРТ ГК МЕДСИ, заведующий эмбриологической лабораторией отделения ЭКО на Солянке, Москва, Россия</p>
9.50	<p>FMEA в клинической эмбриологии</p> <p><i>Сергей Сергеевич Ладыгин</i></p> <p>заведующий эмбриологическим подразделением Федеральной сети клиник репродукции и генетики доктора Фомина, Тверь, Россия</p>
10.15	<p>Контроль качества и практические вопросы крупного центра ЭКО</p> <p>QC and practical issues in a large IVF setting</p> <p><i>Natalie Basile</i></p> <p>Доктор наук, старший эмбриолог клиники IVI Madrid, Мадрид, Испания</p>
11.00-11.15	<p>Перерыв на кофе</p>
11.15	<p>Дистанционный мониторинг оборудования эмбриологической лаборатории. День моде или объективная необходимость?</p> <p><i>Василий Викторович Жизнин</i></p> <p>Заведующий эмбриологией ЦСМ, Магнитогорск, Россия</p>
11.40	<p>Базы данных в клиниках ЭКО – в поисках идеала</p> <p><i>Илья Владимирович Володяев</i></p> <p>К.б.н, старший научный сотрудник кафедры эмбриологии биологического факультета МГУ им. М.В. Ломоносова, эмбриолог клиники репродукции ЕМС, Москва, Россия</p>
12.05	<p>Ошибки в лаборатории ВРТ: как не наступать на чужие грабли</p> <p><i>Мария Александровна Веюкова</i></p> <p>К.б.н., ведущий эмбриолог отделения сохранения и восстановления репродуктивной функции, НМИ ЦАГиП им. В.И. Кулакова, Москва, Россия</p>
12.30	<p>Дискуссия</p>





Семинар: «СТИМУЛЯЦИЯ ЯИЧНИКОВ: ТЕОРИЯ И ПРАКТИКА»

5 СЕНТЯБРЯ, 09.00-13.00	
ВЕДУЩИЕ: К.Ю. БОЯРСКИЙ, Н.Л. ШАМУГИЯ, Ю.А. КОЛОДА	
9.00	Фолликулогенез и физиологические основы контролируемой овариальной стимуляции <i>Константин Юрьевич Боярский</i> Врач акушер-гинеколог, к.м.н., Центр репродукции «Генезис», Санкт-Петербург, Россия
09.40	Стандартные протоколы стимуляции яичников в программах ВРТ <i>Ната Ливтеровна Шамугия</i> Врач акушер-гинеколог, к.м.н. Центр репродукции и генетики «ФертиМед», Российская медицинская академия непрерывного профессионального образования, Москва, Россия
10.10	Сравнение мочевых и рекомбинантных гонадотропинов в программах ВРТ <i>Adrian Ellenbogen</i> Доцент кафедры акушерства и гинекологии медицинской школы университета Технион, руководитель отделения ВРТ Медицинского центра Hillel Yaffe, Хадера, Израиль
10.50	Дискуссия
11.00-11.15	Перерыв на кофе
11.00	Введение триггера финального созревания ооцитов в программах ВРТ <i>Юлия Алексеевна Колода</i> Врач акушер-гинеколог, к.м.н. Российская медицинская академия непрерывного профессионального образования, Центр репродукции «Линия жизни», Москва, Россия
11.30	Стимуляция яичников у пациенток с субоптимальным и бедным ответом <i>Ната Ливтеровна Шамугия</i> Врач акушер-гинеколог, к.м.н. Центр репродукции и генетики «ФертиМед», Российская медицинская академия непрерывного профессионального образования, Москва, Россия
12.00	Программирование стимуляции яичников <i>Константин Юрьевич Боярский</i> Врач акушер-гинеколог, к.м.н. Центр репродукции «Генезис», Санкт-Петербург, Россия
12.30	Дискуссия

Семинар: «ПРАВОВЫЕ АСПЕКТЫ ВРТ. ВЕДЕНИЕ ДОКУМЕНТАЦИИ И ИНФОРМАЦИОННАЯ БЕЗОПАСНОСТЬ»

5 СЕНТЯБРЯ, 09.00-13.00

ВЕДУЩИЕ: А.В. АЛЕКСЕЕВ, Я.В. АЛЕКСЕЕВА

Алексей Валерьевич Алексеев

Управляющий партнер, руководитель аналитического отдела Юридической компании ООО «Мед-ЮрКонсалт»; врач-невролог, с 2009 года занимается вопросами претензионного урегулирования споров с пациентами, организацией медицинской помощи, вопросами отбора при приеме на работу сотрудников, а также организацией системы мотивации и внутреннего контроля качества медицинской помощи, разбором конфликтных ситуаций с пациентами, страховыми компаниями и проверяющими органами.

Яна Валерьевна Алексеева

Управляющий партнер, руководитель отдела правового обеспечения Юридической компании ООО «Мед-ЮрКонсалт», юрист в сфере медицины и здравоохранения.

Специализируется на разработке внутренних локальных нормативных актов в клиниках, внедрении новых отделений и методик лечения, апробации инновационных технологий, ведении кадровой документации, проверке кадровой политики, сопровождении госзакупок, обеспечении технического сопровождения и обслуживания медицинского оборудования, обеспечении правовых аспектов медицинской деятельности клиник.

09.00	Состояние законодательной базы ВРТ на сегодняшний день. Условия использования методов вспомогательной репродукции
09.30	Тонкости лицензирования услуг по использованию ВРТ по искусственному прерыванию беременности
09.45	Правовые аспекты посмертного использования криоконсервированной спермы, ооцитов и эмбрионов в программах ВРТ
10.15	Ключевые расхождения законодательной базы и судебная практика: зарегистрированная семья или одинокая мать, автономное отцовство, суррогатная бабушка
10.45	Дискуссия
11.00-11.15	Перерыв на кофе
11.15	Правила и принципы оформления медицинской документации
11.45	Обеспечение безопасной деятельности информационных систем, хранение медицинской документации, видео-аудиофиксации
12.15	«Путь пациента» в медицинской организации: разбор возможных «подводных камней»





Семинар: «ОЦЕНКА КАЧЕСТВА ЭМБРИОНОВ ЧЕЛОВЕКА В ПРОГРАММАХ ЭКО»

5 СЕНТЯБРЯ, 14.00-18.00	
ВЕДУЩИЕ: N.BASILE, Е.В. ЮТКИН, Н.П. МАКАРОВА	
14.00	Оценка качества и отбор сперматозоидов. Что нового? <i>Сергей Александрович Сергеев</i> Эмбриолог, к.б.н., Центр репродукции и генетики «ФертиМед», Москва, Россия
14.30	Качество ооцитов: взгляд клинического эмбриолога <i>Наталья Петровна Макарова</i> К.б.н., научный сотрудник отделения вспомогательных технологий в лечении бесплодия НМИ ЦАГиП им. В.И. Кулакова, Москва, Россия
15.00	Оптимизация селекции эмбрионов Optimizing embryo selection: objective tools <i>Natalie Basile</i> Доктор наук, старший эмбриолог клиники IVI Madrid, Мадрид, Испания
16.00-16.15 Перерыв на кофе	
16.15	Новая стадия специфическая классификация эмбрионов (UK NEQAS) <i>Сергей Сергеевич Ладыгин</i> Заведующий эмбриологическим подразделением Федеральной сети клиник репродукции и генетики доктора Фомина, Тверь, Россия
16.45	Стадия бластоцисты: проблемы оценки морфологии <i>Евгений Владимирович Юткин</i> К.б.н., руководитель отделения эмбриологии EMC, Москва, Россия
17.15	Дискуссия

Семинар: «СИСТЕМА ГЕМОСТАЗА И ОСЛОЖНЕНИЯ ВРТ»

5 СЕНТЯБРЯ, 14.00-18.00

ВЕДУЩИЕ: Е.Н. СУХОМЛИНА, М.А. ВИНОГРАДОВА, D. FELDBERG

14.00	<p>Оптимизация оценки системы гемостаза на этапе планирования и во время беременности при применении ВРТ</p> <p><i>Елена Николаевна Сухомлина</i></p> <p>Врач-гематолог, к.м.н., доцент, АО «Международный центр репродуктивной медицины», Санкт-Петербург</p>
14.30	<p>Доказательные аспекты антитромботической терапии в программах ВРТ</p> <p><i>Мария Алексеевна Виноградова</i></p> <p>Врач-гематолог, к.м.н., НЦАГиП им. В.И. Кулакова, Москва.</p>
15.10	<p>Тяжелый СГЯ - взгляд репродуктолога через призму гемостаза</p> <p><i>Вячеслав Валерьевич Востриков</i></p> <p>Врач акушер-гинеколог, к.м.н., доцент кафедры акушерства и гинекологии с курсом ДПО ГБОУ ВПО «Алтайский государственный медицинский университет» Министерства здравоохранения и социального развития Российской Федерации, Барнаул, Россия</p>
15.40	Дискуссия
16.00-16.15	Перерыв на кофе
16.15	<p>Влияние тромбофилических нарушений на повторные неудачи имплантации и невынашивание беременности ранних сроков</p> <p>The Impact of Thrombophilic Disorders on Repeated Implantation Failure and Early Pregnancy Loss</p> <p><i>Dov Feldberg</i></p> <p>Профессор акушерства и гинекологии, Медицинский центр им. И. Рабина, Петах-Тиква, Израиль</p>
17.00	<p>Особенности подхода к оценке результатов лабораторных исследований системы гемостаза в практике акушера-гинеколога</p> <p><i>Елена Николаевна Сухомлина</i></p> <p>Врач-гематолог, к.м.н., доцент, АО «Международный центр репродуктивной медицины», Санкт-Петербург</p>
17.15	Разбор клинических случаев. Дискуссия





Семинар: «КАК НАПИСАТЬ И ОПУБЛИКОВАТЬ НАУЧНУЮ СТАТЬЮ?»

5 СЕНТЯБРЯ, 14.00-18.00	
ВЕДУЩИЕ: О.Ю. РЕБРОВА, Р.Т. САЙГИТОВ, Ю.А. КОЛОДА	
14.00	Критическая оценка медицинских публикаций (для врачей) <i>Ольга Юрьевна Реброва</i> Доктор медицинских наук, профессор департамента анализа данных и искусственного интеллекта факультета компьютерных наук Национального исследовательского университета Высшая школа экономики, профессор кафедры медицинской кибернетики и информатики Российского национального исследовательского медицинского университета им. Н.И. Пирогова, Москва, Россия
14.45	Дискуссия
15.00	Надлежащая публикационная практика: публикационные стандарты, этика и копирайт <i>Руслан Темирсултанович Сайгитов</i> Доктор медицинских наук, главный научный сотрудник лаборатории исследований науки и технологий Института статистических исследований и экономики знаний Национального исследовательского университета Высшая школа экономики, Москва, Россия
15.45	Дискуссия
16.00-16.15	Перерыв на кофе
16.15	Статистический анализ в медицинских исследованиях (для исследователей) <i>Ольга Юрьевна Реброва</i> Доктор медицинских наук, профессор департамента анализа данных и искусственного интеллекта факультета компьютерных наук Национального исследовательского университета Высшая школа экономики, профессор кафедры медицинской кибернетики и информатики Российского национального исследовательского медицинского университета им. Н.И. Пирогова, Москва, Россия
17.00	Дискуссия
17.15	Правила подачи статей через электронные редакции рецензируемых журналов <i>Юлия Алексеевна Колода</i> Кандидат медицинских наук, доцент кафедры акушерства и гинекологии Российской медицинской академии непрерывного профессионального образования, ответственный редактор журнала «Проблемы репродукции», врач акушер-гинеколог Центра репродукции «Линия жизни», Москва, Россия
17.45	Дискуссия

Семинар: «ВНУТРИМАТОЧНАЯ ПАТОЛОГИЯ: ДИАГНОСТИКА И ЛЕЧЕНИЕ. ПРАКТИЧЕСКИЙ ТРЕНИНГ ПО ГИСТЕРОСКОПИИ»

5 СЕНТЯБРЯ, 14.00-18.00

ВЕДУЩИЕ: Л.М. КАППУШЕВА, А.А. ФЕДОРОВ, И.Ю. ЕРШОВА, М.О. МГАЛОБЛИШВИЛИ

14.00	<p>Диагностическая гистероскопия в диагностике и лечении внутриматочной патологии</p> <p><i>Антон Андреевич Федоров</i></p> <p>Врач-гинеколог отделения эндоскопической хирургии ГБУЗ МО «МОНИИАГ», Москва, Россия</p>
14.30	<p>Оперативная гистероскопия: показания, техника, отдаленные результаты, осложнения</p> <p><i>Лаура Магомедовна Каппушева</i></p> <p>профессор, д.м.н., руководитель гинекологического отделения клиники КЗ1, Москва, Россия</p>
15.00	<p>Ведение пациенток после внутриматочных вмешательств</p> <p><i>Ирина Юрьевна Ершова</i></p> <p>Врач акушер-гинеколог, к.м.н., главный врач клиники «Биооптима», Москва, Россия</p>
15.30-18.00	<p>Симуляционный курс по гистероскопии (при поддержке компании KARL STORZ)</p>





Семинар: «ПРЕИМПЛАНТАЦИОННОЕ ГЕНЕТИЧЕСКОЕ ТЕСТИРОВАНИЕ: КЛИНИЧЕСКИЕ, ЛАБОРАТОРНЫЕ И ЭТИЧЕСКИЕ АСПЕКТЫ»

6 СЕНТЯБРЯ, 09.00-13.00

ВЕДУЩИЕ: А.П. КУЛЛЫЕВ, Е.В. МУСАТОВА, N. FINDIKLI

9.00	Место преимплантационного генетического тестирования в ЭКО <i>Андрей Поллыевич Куллыев</i> Эмбриолог, СМ-клиника, Москва, Россия
9.30	Клиническая интерпретация результатов преимплантационного генетического тестирования на хромосомные аномалии <i>Елизавета Валерьевна Мусатова</i> Врач-генетик, Центр Генетики и Репродуктивной Медицины «ГЕНЕТИКО», Москва, Россия
10.00	Преимплантационное генетическое тестирование: эмбриологический этап <i>Сергей Александрович Сергеев</i> Эмбриолог, к.б.н. Центр репродукции и генетики «ФертиМед», Москва, Россия
10.30	Роль лаборатории ЭКО в частоте зуплоидии: новые данные The role of the IVF laboratory on euploidy outcome: An update <i>Necati Findikli</i> Научный директор, старший клинический эмбриолог, Bahceci Women's Health Group, Турция
11.00-11.15	Перерыв на кофе
11.15	Анализ риска некорректных результатов ПГТ по причине мозаицизма <i>Татьяна Геннадьевна Хряпенкова</i> Эмбриолог, Дом планирования семьи Клиника GMS ЭКО, Москва, Россия
11.45	Оптимизация работы лаборатории ПГТ-А и консультирования пациентов с учетом проблемы хромосомного мозаицизма у эмбрионов <i>Светлана Андреевна Авдейчик</i> Врач-генетик, «Медикал Геномикс», Тверь, Россия
12.15	Преимплантационное генетическое тестирование на моногенное заболевание: проблемы и методы их решения <i>Светлана Олеговна Жикривецкая</i> Биолог-исследователь, Центр Генетики и Репродуктивной Медицины «ГЕНЕТИКО», Москва, Россия
12.45	Дискуссия

Семинар: «ТАКТИКА ВЕДЕНИЯ СЛОЖНЫХ ПАЦИЕНТОВ. СЛУЧАИ ИЗ ПРАКТИКИ»

6 СЕНТЯБРЯ, 09.00-13.00	
ВЕДУЩИЕ: Т.А. НАЗАРЕНКО, А.А. СМИРНОВА, А.С. КАЛУГИНА, И.Е. КОРНЕЕВА	
09.00-10.10	ВРТ У ОНКОЛОГИЧЕСКИХ ПАЦИЕНТОВ
09.00	<p>Возможности сохранения фертильности у онкологических больных при трансплантации криоконсервированной ткани яичника</p> <p><i>Алла Станиславовна Калугина</i> Клиника «АВА-ПЕТЕР» Санкт-Петербург</p> <ul style="list-style-type: none"> • Рождение двух детей у пациентки с лимфомой Ходжкина после трансплантации ткани яичника
09.20	<p>ЭКО у пациенток с онкологическими заболеваниями в анамнезе</p> <p><i>Анастасия Григорьевна Сыркашева</i> ФГБУ НМИЦ АГП им. В. И. Кулакова, Москва</p> <ul style="list-style-type: none"> • Преждевременные роды после ЭКО/ИКСИ у пациентки с лапароскопическим церкляжем после ампутации шейки матки • Срочные роды после ЭКО/ИКСИ у пациентки с отягощенным гинекологическим анамнезом и раком толстой кишки • ЭКО/ИКСИ у пациентки с пограничной серозной цистаденомой яичника в анамнезе
09.40	Дискуссия
10.10-11.00	ВРТ У ПАЦИЕНТОВ С ГЕНЕТИЧЕСКИМИ НАРУШЕНИЯМИ
10.10	<p>Влияют ли особенности кариотипа на исходы программ ЭКО</p> <p><i>Ирина Евгеньевна Корнеева</i> ФГБУ НМИЦ АГП им. В. И. Кулакова, Москва</p>
10.30	<p>ВРТ с ПГТ при хромосомных транслокациях</p> <p><i>Анна Анатольевна Смирнова</i> Центр репродукции и генетики ФертиМед, Москва</p>
10.40	Дискуссия
11.00-11.15	Перерыв на кофе
11.15-12.30	СЛОЖНЫЕ СЛУЧАИ СТИМУЛЯЦИИ ЯИЧНИКОВ
11.15	<p>Плохое качество ооцитов при нормальном овариальном резерве</p> <p><i>Анна Анатольевна Смирнова</i> Центр репродукции и генетики ФертиМед, Москва</p>





11.30	Стимуляция яичников у пациенток с низким овариальным резервом <i>Виктория Леонидовна Гордеева</i> Клиника профессора В.М. Здановского, Москва
11.45	Несинхронный рост фолликулов: пролонгированная стимуляция <i>Ольга Сергеевна Балахонцева</i> ООО «Клиника профессора В.М. Здановского», Москва
11.55	Когда ФСГ 30 и АМГ 40. Единственный способ при резистентности яичников - IVМ без применения препаратов <i>Николай Валерьевич Корнилов</i> Клиника репродукции и генетики "Next Generation Clinic", Санкт-Петербург, Россия
12.05	Дискуссия
12.30-13.00	МНОГОПЛОДНАЯ БЕРЕМЕННОСТЬ
12.30	Монозиготная многоплодная беременность после ЭКО. Клинический случай монохориальной тетраамниотической четверни. <i>Елена Евгеньевна Захарова</i> Медицинская Клиника МАМА, Москва, Россия
12.45	Дискуссия

Семинар: «ДИАГНОСТИКА И ЛЕЧЕНИЕ ЭНДОМЕТРИОЗ-АССОЦИИРОВАННОГО БЕСПЛОДИЯ»

6 СЕНТЯБРЯ, 09.00-13.00

ВЕДУЩИЕ: К.В. КРАСНОПОЛЬСКАЯ, А.А. ПОПОВ, М.И. ЯРМОЛИНСКАЯ, Д. ЦЕПОВ, Р.А. БАРТО

09.00	<p>Ультразвуковая диагностика генитального эндометриоза</p> <p><i>Руслан Александрович Барто</i></p> <p>Врач, эксперт ультразвуковой диагностики ГБУЗ МО «МОНИИАГ», Москва, Россия</p>
09.40	<p>Медикаментозная терапия эндометриоза</p> <p><i>Мария Игоревна Ярмолинская</i></p> <p>Доктор медицинских наук, профессор РАН, руководитель отдела эндокринологии репродукции ФГБНУ «НИИ АГиР имени Д.О.Отта», Санкт-Петербург, Россия</p>
10.20	<p>Хирургическое лечение эндометриоз-ассоциированного бесплодия</p> <p><i>Александр Анатольевич Попов</i></p> <p>Доктор медицинских наук, профессор, руководитель отделения эндоскопической хирургии ГБУЗ МО «МОНИИАГ», Москва, Россия</p>
11.00-11.15	<p>Перерыв на кофе</p>
11.15	<p>Результаты хирургического лечения инфильтративного эндометриоза</p> <p><i>Денис Цепов</i></p> <p>Департамент эндоскопии Национального Мультидисциплинарного Экспертного Центра по лечению тяжелых форм эндометриоза «Southern BSGE Endometriosis Centre» в Госпитале Королевы Александры, Портсмут, Центр Эндометриоза Харли Стрит, Лондон, Великобритания</p>
12.00	<p>ВРТ в лечении эндометриоз-ассоциированного бесплодия</p> <p><i>Ксения Владиславовна Краснопольская</i></p> <p>Доктор медицинских наук, профессор, член-корр. РАН, руководитель отделения репродуктологии ГБУЗ МО «МОНИИАГ», Москва, Россия</p>
12.40	<p>Вопросы и ответы</p>

Семинар: «МУЖСКОЕ БЕСПЛОДИЕ, ДИАГНОСТИКА И ЛЕЧЕНИЕ»

6 СЕНТЯБРЯ, 09.00-13.00

ВЕДУЩИЕ: С.В. БОГОЛЮБОВ, В.А. БОЖЕДОМОВ, И.В. ВИНОГРАДОВ, С.И. ГАМИДОВ, О.Б. ЖУКОВ, И.А. КОРНЕЕВ, Р.И. ОВЧИННИКОВ, В.С. ПЕТРИЩЕВ, А. RAZIEL

09.00	<p>Введение, представление участников и ведущих семинара</p>
09.05	<p>Идиопатическое мужское бесплодие и бесплодие на фоне инфекционно-воспалительного фактора: алгоритмы диагностики и лечения</p> <p><i>Владимир Александрович Божедомов</i></p> <p>доктор медицинских наук, профессор кафедры урологии и андрологии факультета фундаментальной медицины ФГБУ ВО «Московский государственный университет имени М.В.Ломоносова», ведущий научный сотрудник ФГБУ «Национальный медицинский исследовательский центр акушерства, гинекологии и перинатологии имени акад. В.И.Кулакова» МЗ РФ, научный руководитель по андрологии и репродукции ФГБУ «Поликлиника №3» УДП РФ, Москва</p>





9.30 -10.30	Варикоцеле и ВРТ. Дебаты МОДЕРАТОР: О.Б. ЖУКОВ
9.30	Операция по поводу варикоцеле перед ВРТ – аргументы «за» <i>Сафар Исраилович Гамидов</i> д.м.н., профессор кафедры АГПИР ФПО ПМГМУ им. И.М. Сеченова, Заведующий отделением андрологии и урологии ФГБУ «Национальный медицинский исследовательский центр акушерства, гинекологии и перинатологии имени академика В.И. Кулакова» МЗ РФ, Москва
9.45	Операция по поводу варикоцеле перед ВРТ – аргументы «против» <i>Игорь Алексеевич Корнеев</i> доктор медицинских наук, профессор кафедры урологии ФГБОУВО ПСПб ГМУ им.акад. И.П. Павлова, медицинский директор МЦРМ, Санкт-Петербург
10.00	Рецидивирующее варикоцеле и бесплодие: что предпринять? <i>Олег Борисович Жуков</i> Врач-уролог, Руководитель урологического направления АО «Европейский Медицинский Центр», доцент кафедры эндоурологии ФПК медицинских работников ФГАОУ ВО РУДН, Москва
10.15	Вопросы и ответы
10.30-11.00	Подготовка мужчин к программам ВРТ – о чем молчат рекомендации? Дискуссия МОДЕРАТОР: И.А. КОРНЕЕВ
10.30	Применение гонадотропных препаратов в подготовке мужчин к программам ВРТ <i>Сергей Владимирович Боголюбов</i> Ведущий научный сотрудник отделения ВРТ ФГБУ «Национальный медицинский исследовательский центр эндокринологии» МЗ РФ, директор андрологической группы клиники NGC, Москва врач уролог-андролог высшей категории, кандидат медицинских наук, доцент
10.45	Применение гонадотропных препаратов у мужчин – есть ли шансы для естественной беременности? <i>Руслан Игоревич Овчинников</i> Заведующий отделением андрологии и урологии по клинике ФГБУ «Национальный медицинский исследовательский центр акушерства, гинекологии и перинатологии имени академика В.И. Кулакова» МЗ РФ, кандидат медицинских наук, Москва
11.00-11.15	Перерыв на кофе
10.30-11.00	Алгоритм выбора программы ВРТ для мужчин. Дискуссия МОДЕРАТОР: И.В. ВИНОГРАДОВ
11.15	Взгляд уролога <i>Владлен Станиславович Петрищев</i> Врач уролог-андролог высшей категории, клиника Мать и дитя, ПМЦ, Европейский Медицинский Центр, Москва

11.30	Взгляд репродуктолога <i>Arieh Raziel</i> Медицинский центр Edith Wolfson, Тель-Авив, Израиль
11.45	Криоконсервация спермы. Можем ли мы предотвратить мужской фактор бесплодия на 99%?» <i>Игорь Владимирович Виноградов</i> Доктор медицинских наук, заведующий кафедрой клинической андрологии РУДН, заведующий отделом образования НМИЦ Радиологии МЗ РФ, Москва
12.00	Вопросы и ответы
12.15–12.45	Обсуждение сложных случаев мужского бесплодия из практики. Круглый стол с участием всех докладчиков
12.15	Случай из практики <i>Олег Борисович Жуков</i> Врач-уролог, руководитель урологического направления АО «Европейский Медицинский Центр», доцент кафедры эндоурологии ФПК медицинских работников ФГАОУ ВО РУДН, Москва
12.30	Случай из практики <i>Сергей Владимирович Боголюбов</i> Ведущий научный сотрудник отделения ВРТ ФГБУ «Национальный медицинский исследовательский центр эндокринологии» МЗ РФ, директор андрологической группы клиники NGC, Москва врач уролог-андролог высшей категории, кандидат медицинских наук, доцент
12.45	Современные подходы к лечению эректильной дисфункции* <i>Игорь Алексеевич Корнеев</i> Доктор медицинских наук, профессор кафедры урологии ФГБОУВО ПСПб ГМУ им.акад. И.П. Павлова, медицинский директор МЦРМ, Санкт-Петербург
12.55	Закрытие семинара

*Данный доклад/симпозиум не является аккредитованным НМО





РАСПИСАНИЕ СЕССИЙ КОНФЕРЕНЦИИ

ЧЕТВЕРГ, 6 СЕНТЯБРЯ	
13.00-14.00	ОТКРЫТИЕ ВЫСТАВКИ
14.00-15.00	ОТКРЫТИЕ НАУЧНОЙ КОНФЕРЕНЦИИ КОНЦЕРТНЫЙ ЗАЛ (1 ЭТАЖ)
14.00	Приветственное слово Президента РАРЧ В.С. Корсака и Локального Оргкомитета
14.15	80 лет А.И. Никитину – пионеру ЭКО в России
14.30	Российская ассоциация репродукции человека: достижения и перспективы <i>В.С. Корсак</i> Президент РАРЧ
15.00-16.00	СИМПОЗИУМ КОМПАНИИ «MERCK»* КОНЦЕРТНЫЙ ЗАЛ (1 ЭТАЖ) Индивидуализация контролируемой овариальной стимуляции как мировая тенденция: критерии выбора и успеха <i>Председатель: Е.Анат. Калинина</i>
15.00	Прогноз индивидуального подхода к контролируемой овариальной стимуляции: роль биомаркеров <i>A. La Marca</i> Клиника Eugin, Модена, Италия
15.25	Результаты проспективного многоцентрового наблюдательного исследования применения комбинации р-ФСГч/р-ЛГч (Перговерис®) в повседневной клинической практике ВРТ на территории Российской Федерации <i>Ю.А. Колода</i> Кафедра акушерства и гинекологии Российская медицинская академия непрерывного профессионального образования, Центр репродукции «Линия жизни», Москва, Россия
15.50	Дискуссия
16.00-16.30	КОФЕ-БРЕЙК ХОЛЛ МАЛОГО ЗАЛА (-1 ЭТАЖ) Тренинг «Знакомство с участниками» <i>Ведущая: Галина Кушнарева</i>
16.30-17.30	СИМПОЗИУМ КОМПАНИИ «FERRING»* КОНЦЕРТНЫЙ ЗАЛ (1 ЭТАЖ) Опыт применения высокодозных менотропинов в программах ВРТ на территории РФ <i>Председатель: В.С. Корсак</i>
16.30	Приветственное слово <i>В.С. Корсак</i>

*Данный доклад/симпозиум не является аккредитованным НМО

16.35	<p>Первый срез данных «Клинико-экономического анализа применения препарата Менопур мультидоза 1200 МЕ в существующей клинической практике в протоколах с агонистами или антагонистами гонадотропин-рилизинг гормона»</p> <p><i>В.Ю. Смольникова</i> НЦАГиП им.В.Н.Кулакова, Москва, Россия</p>
16.55	<p>Эмбриологический аспект применения высокодозных менотропинов в программах ВРТ. Первый срез данных</p> <p><i>Н.П. Макарова</i> НЦАГиП им.В.Н.Кулакова, Москва, Россия</p>
17.10	<p>Предварительные данные, полученные на основании анализа клинического опыта применения высокодозных менотропинов</p> <p><i>Ю.Н. Жолобов</i> НИИ материнства и детства им.В.Н. Городкова МЗ РФ, Иваново, Россия</p>
17.20	<p>Предварительные результаты применения высокодозных менотропинов в клинике ИРЗ, г. Ижевск</p> <p><i>М.Г. Лукина</i> ЦРЗ, Ижевск, Россия</p>
17.30-19.00	<p>КЛЮЧЕВЫЕ ЛЕКЦИИ КОНЦЕРТНЫЙ ЗАЛ (1 ЭТАЖ)</p> <p><i>Модераторы: Е. Андр. Калинина, А.А. Смирнова</i></p>
17.30	<p>Биологические часы и репродукция человека Biological Clock and Human Reproduction</p> <p><i>D. Feldberg</i> Медицинский центр им. И. Рабина, Петах-Тиква, Израиль</p>
17.50	<p>Лютеиновая фаза: новые открытия New insights into luteal phase</p> <p><i>A. Ellenbogen</i> Медицинский центр Hillel Yaffe, Хадера, Израиль</p>
18.10	<p>Как получить самый лучший сперматозоид и эмбрион с максимальным шансом имплантации How to retrieve the best sperm and the best embryo to maximize implantation</p> <p><i>A. Raziel</i> Медицинский цент Edith Wolfson, Тель-Авив, Израиль</p>
18.30	<p>СПКЯ и нарушения репродуктивной функции женщины. Неиспользованные возможности</p> <p><i>Г.Е. Чернуха</i> НЦАГиП им.В.Н.Кулакова, Москва, Россия</p>






ПЯТНИЦА, 07 СЕНТЯБРЯ (БОЛЬШОЙ ЗАЛ)

09.00-11.00	РЕПРОДУКТИВНАЯ ХИРУРГИЯ. ПРЯМАЯ ТРАНСЛЯЦИЯ ИЗ ОПЕРАЦИОННЫХ <i>Модераторы: А.А. Федоров, Д. Цепов</i>	БОЛЬШОЙ ЗАЛ (-1 ЭТАЖ)
09.00-09.15	Несостоятельный рубец на матке после кесарева сечения <i>А.А. Федоров</i> МОНИИАГ, Москва, Россия	
09.15-11.00	ВИДЕОТРАНСЛЯЦИИ	
	Робот-ассистированная метропластика при несостоятельном рубце после кесарева сечения <i>А.А. Попов</i> МОНИИАГ, Москва, Россия Трансляция из клиники БГМУ, Уфа	
	Гистерорезектоскопия при полипе эндометрия <i>Л.М. Каппушева</i> Трансляция из клиники БГМУ, Уфа	
	Гистерорезектоскопия при миоме матки <i>Л.М. Каппушева</i> Трансляция из клиники БГМУ, Уфа	
11.00-11.30	КОФЕ-БРЕЙК Тренинг «Умение убеждать» <i>Ведущая: Галина Кушнарёва</i>	ХОЛЛ МАЛОГО ЗАЛА (-1 ЭТАЖ)
11.30-13.15	РЕПРОДУКТИВНАЯ ХИРУРГИЯ. ЭНДОМЕТРИОЗ <i>Модераторы: Е.Ф. Кира, Д. Цепов</i>	БОЛЬШОЙ ЗАЛ (-1 ЭТАЖ)
11.30	Эволюция репродуктивной хирургии. Что важно знать репродуктологу о новейших достижениях в гинекологии <i>Е.Ф. Кира</i> Кафедра женских болезней и репродуктивного здоровья Института усовершенствования врачей НМХЦ им Н.И. Пирогова, Москва, Россия	
11.50	Лечение эндометриоз-ассоциированного бесплодия согласно клиническим рекомендациям Великобритании <i>Д. Цепов</i> Департамент эндоскопии Национального Мультидисциплинарного Экспертного Центра по лечению тяжелых форм эндометриоза «Southern BSGE Endometriosis Centre» в Госпитале Королевы Александры, Портсмут, Центр Эндометриоза Харли Стрит, Лондон, Великобритания	
12.10	Миома матки и репродуктивный прогноз <i>А.А. Попов</i> МОНИИАГ, Москва, Россия	

12.25	Особенности подготовки к ЭКО пациенток с эндометриозом** <i>М.И. Ярмолинская</i> ФГБНУ НИИ АГиР имени Д.О.Отта, Санкт-Петербург, Россия
12.45	Сонография при аденомиозе. Предикторы ранней диагностики <i>Р.А. Барто</i> МОНИИАГ, Москва, Россия
13.00	Эндометриоз: взгляд репродуктолога <i>В.Ю. Смольникова</i> НЦАГиП, Москва, Россия
13.15-14.00	ОБЕД
14.00-15.00	СТИМУЛЯЦИЯ ЯИЧНИКОВ БОЛЬШОЙ ЗАЛ (-1 ЭТАЖ) <i>Модераторы: Т.А. Назаренко, В.И. Сахаутдинова</i>
14.00	Индивидуализация протоколов контролируемой овариальной стимуляции* <i>А.А. Маколкин</i> Клиника Ава-Петр, Санкт-Петербург, врач акушер-гинеколог, репродуктолог
14.20	Двойная стимуляция яичников как стратегия накопления эмбрионов для пациенток старшего репродуктивного возраста <i>И.В. Зорина, Ю.Р. Цораева</i> Нова Клиник, Москва, Россия
14.35	Двойной триггер овуляции: хорошо или плохо? (пилотное исследование) <i>О.В. Лысенко, Т.Д. Надирашвили, Ю.В. Занько, А.А. Жебентяев, Т.А. Рождественская</i> УО «ВГМУ», ЦСЗ БИНА, Витебск, Республика Беларусь
14.50	Дискуссия
15.00-16.00	СИМПОЗИУМ КОМПАНИИ «MSD»* БОЛЬШОЙ ЗАЛ (-1 ЭТАЖ) Стратегические вопросы на пути преодоления бесплодия в современной концепции <i>Председатель: В.С. Корсак</i>
15.00	Фармакоэкономические аспекты ведения пациенток с бесплодием <i>А.В. Иванов</i> СПбГБУЗ Городская Мариинская больница, Санкт-Петербург, Россия
15.15	Стимулировать, чтобы переносить анеуплоидные эмбрионы? Продолжение без ПГТ-А <i>Н.В. Корнилов</i> Клиника репродукции и генетики "Next Generation Clinic", Санкт-Петербург, Россия

*Данный доклад/симпозиум не является аккредитованным НМО

**Данный доклад/симпозиум подготовлен при поддержке компании Байер, тема не является аккредитованной в рамках образовательного мероприятия





15.30	Сегментация цикла ВРТ <i>Е.В. Квашнина</i> АО ЦРНФ "Партус de nova", Екатеринбург, Россия
15.45	Дискуссия
16.00-16.20	КОФЕ-БРЕЙК ХОЛЛ МАЛОГО ЗАЛА (-1 ЭТАЖ)
16.20-17.50	ЭНДОМЕТРИЙ И ИМПЛАНТАЦИЯ ЭМБРИОНА БОЛЬШОЙ ЗАЛ (-1 ЭТАЖ) <i>Модераторы: К.Ю. Сагамонова, К.Г. Серебренникова</i>
16.20	Тонкий эндометрий. Возможности подготовки в программах ВРТ <i>К.Г. Серебренникова, С.Н. Кацалап, А.С. Акатьева, М.Н. Касанова</i> ЦКБ РАН, РНИМУ им. Н.И. Пирогова, Москва, Россия
16.40	Клинико-морфологическая эффективность полостной низкочастотной электротерапии в лечении синдрома «тонкого» эндометрия <i>Е.С. Сулантьева, И.Е. Корнеева, Е.К. Астафьева, Е.Ю. Волкова, Д.П. Камилова, М.М. Овчинникова</i> Клинический госпиталь «Лапино» группы компаний «Мать и дитя», Национальный медицинский исследовательский центр акушерства, гинекологии и перинатологии имени академика В.И. Кулакова МЗ РФ, Клиника «Мать и дитя» Кунцево группы компаний «Мать и дитя», Москва, Россия
16.50	Инфертильность: качество гамет и роль эндометрия, каковы наши возможности? <i>Э.В. Вартамян</i> Кафедра акушерства, гинекологии и репродуктивной медицины ФПК МР Российского университета дружбы народов, СРО «Ассоциация клиник ВРТ», Клиника ВРТ «Дети из пробирки», Москва, Россия
17.10	Поддержка лютеиновой фазы в программах ВРТ: стоимость лекарственных препаратов как лимитирующий фактор комплаентности <i>Н.И. Тапильская, А.М. Гзгзян</i> ФГБНУ «Научно-исследовательский институт акушерства, гинекологии и репродуктологии им. Д.О. Отта» РАН, Санкт-Петербург, Россия
17.30	Репродуктивные исходы у пациентов с умеренным и тяжелым синдромом Ашермана после адгезиолизиса и применения гранулоцитарного колониестимулирующего фактора <i>Е.Н. Лапина</i> Клиника репродуктивной медицины «Ава-Петер», Санкт-Петербург, Россия
17.45	Дискуссия
18.00	БЛАГОТВОРИТЕЛЬНЫЙ ЗАБЕГ УЧАСТНИКОВ КОНФЕРЕНЦИИ РАРЧ

ПЯТНИЦА, 07 СЕНТЯБРЯ (ЗАЛ ЗАСЕДАНИЙ)

09.00-10.00	ФАРМАКОТЕРАПИЯ В ВРТ <i>Модераторы: Т.А. Назаренко, И.Е. Корнеева</i>	ЗАЛ ЗАСЕДАНИЙ (1 ЭТАЖ)
09.00	Результаты многоцентрового рандомизированного сравнительного клинического исследования III фазы биоаналогового фоллитропина альфа <i>Л.А. Вовк, З.Б. Барахоева, Т.А. Тетерина, С.А. Яковенко, В.П. Апрышка, Ю.А. Фетисова, М.М. Овчинникова, М.А. Тищенко, Л.Г. Сичинава, Р.И. Шалина</i> Клиника репродукции человека «АльтраВита», Кафедра биофизики, Физический факультет МГУ им. М.В. Ломоносова, Перинатальный медицинский центр и Клинический госпиталь Лапино, ГК «Мать и Дитя», Кафедра акушерства и гинекологии, ГБОУ ВПО РНИМУ им. Н.И. Пирогова, Центр планирования семьи и репродукции Департамента здравоохранения г. Москвы, Москва, Россия	
09.15	Сравнительная оценка эффективности и безопасности препаратов микронизированного прогестерона в программах ВРТ* <i>А.И. Малышкина, С.Б. Назаров, С.С. Семененко, М.В. Веденеева, Е.В. Козелкова</i> ФГБУ «Ивановский научно-исследовательский институт материнства и детства имени В.Н. Городкова» Минздрава России, кафедра акушерства и гинекологии, медицинской генетики ФГБОУ ВО «Ивановская государственная медицинская академия» Минздрава России	
09.30	Триггеры финального созревания ооцитов: пора пересмотреть стандартный подход к введению ХГЧ Triggering final oocytes maturation in IVF- a time to re-think the standard hCG management <i>A. Ellenbogen</i> Медицинский центр Hillel Yaffe, Хадера, Израиль	
10.00-11.00	СИМПОЗИУМ КОМПАНИИ «FGROUP»*	ЗАЛ ЗАСЕДАНИЙ (1 ЭТАЖ)
10.00	Персонафицированный подход к проведению криопереноса: роль рецептивности эндометрия <i>И.Д. Гюльмамедова</i> Сеть клиник «ВитроКлиник», Москва	
10.20	Биология раннего развития эмбриона <i>И.В. Володяев</i> Кафедра эмбриологии Биологического ф-та МГУ им. М.В. Ломоносова, Отделение репродукции Европейского Медицинского Центра, Москва, Россия	
10.40	ПГТ в циклах ЭКО. Современные подходы и ближайшее будущее <i>М.А. Иванов</i> Москва, Россия	

* Данный доклад/симпозиум не является аккредитованным НМО





11.00-11.30	КОФЕ-БРЕЙК Тренинг «Умение убеждать» <i>Ведущая: Галина Кушнарева</i>	ХОЛЛ МАЛОГО ЗАЛА (-1 ЭТАЖ)
11.30-12.15	КУЛЬТИВИРОВАНИЕ ГАМЕТ И ЭМБРИОНОВ <i>Модераторы: М.А. Веюкова, Н.П. Макарова</i>	ЗАЛ ЗАСЕДАНИЙ (1 ЭТАЖ)
11.30	Масло для культивирования - производство, тестирование и использование в клиниках ВРТ <i>О.Ю. Разина</i> Компания «Ориджио»	
11.50	Минеральное масло в системе культивирования. Вопросы безопасности. <i>О.В. Шурыгина</i> Медицинская компания ИДК, группа компаний «Мать и дитя», ФГБОУ ВО СамГМУ Минздрава России, кафедра репродуктивной медицины, клинической эмбриологии и генетики, Самара, Россия	
12.15-13.15	СИМПОЗИУМ КОМПАНИИ «БМТ»* Импортозамещение в ЭКО <i>Председатель: Р.А. Шафев</i>	ЗАЛ ЗАСЕДАНИЙ (1 ЭТАЖ)
	Рабочие станции для ЭКО LAMSYSTEMS <i>Мнение производителя: К.Ю. Амерханов</i> <i>Опыт пользователя: Д.С. Громенко</i>	
	Планшетный инкубатор ЭмбриоПлан NOVABIOTEC <i>Мнение производителя: В.К. Беляков</i> <i>Опыт пользователя: Т.И. Давлетшин</i>	
	Time-lapse инкубатор ЭмбриоВизор NOVABIOTEC <i>Мнение производителя: В.К. Беляков</i> <i>Опыт пользователя: О.В. Шурыгина</i>	
	Среды для витрификации ооцитов и эмбрионов ЗАО «Протеинсинтез» <i>Мнение разработчика: Р.А. Шафев</i> <i>Опыт пользователя: В.В. Лемесев</i>	
13.15-14.00	ОБЕД	

*Данный доклад/симпозиум не является аккредитованным НМО

14.00-16.00	ГЕНЕТИЧЕСКИЕ АСПЕКТЫ ВРТ. ПГТ ЗАЛ ЗАСЕДАНИЙ (1 ЭТАЖ) <i>Модераторы: Л.А. Левков, М.В. Кречмар</i>
14.00	Как использовать новейшие достижения генетики: взгляд репродуктолога How to use the new advances in genetics - in eyes of an IVF clinician <i>Arieh Raziel</i> Edith Wolfson Medical Center, Тель-Авив, Израиль
14.20	Как оптимизировать принятие решений в случае проведения ПГТ-А How to optimize decision making process in cases involving PGT-A <i>Necati Findikli</i> Bahceci Women's Health Group, Стамбул, Турция
14.40	Мозаицизм эмбрионов: медико-генетический прогноз и рекомендации по результатам исследований методом NGS <i>М.В. Кречмар, С.В. Вяткина</i> Клиника репродукции и генетики NGC, Санкт-Петербург, Россия
14.55	Преимплантационное генетическое тестирование в каждой клинике ЭКО: чего ждать? <i>С.В. Попов, В.В. Заварин</i> ООО «Медикал Геномикс», Тверь, Россия
15.10	ПГТ численных хромосомных нарушений с помощью новых решений высокопроизводительного секвенирования (NGS) <i>Ж.И. Глинкина, М.А. Курцер, А. С. Сперанская, А. А. Курпий</i> ПМЦ группы компаний Мать и Дитя, ФБУН ЦНИИ Эпидемиологии Роспотребнадзора, Applied Biosystems International Inc как часть Thermo Fisher Scientific, Москва, Россия
15.25	Проведение ПГТ у пациенток с риском наследственных патологий (собственный опыт) <i>К.В. Краснопольская, Н.И.Сесина, Е.Ю.Воскобоева, Г.В. Бадалян, Т.В. Бочарова</i> ГБУЗ Московской области «Московский областной научно -исследовательский институт акушерства и гинекологии», Международная Клиника «Семья», Медико-Генетический Научный центр РАМН, Клинико-диагностическая лаборатория репродукции человека «Прогресс Лаб», ООО «ПРИОР КЛИНИКА», Москва, Россия
15.40	Применение ПГТ-М при наследственных заболеваниях почек <i>Н.А. Ширакова, С.О. Жикривецкая, А.А. Орлова, Е.В. Мусатова, Е.А. Померанцева</i> ООО «ЦГРМ» «ГЕНЕТИКО», Москва, Россия





16.00-16.20	КОФЕ-БРЕЙК ПОСТЕРНАЯ СЕССИЯ	ХОЛЛ МАЛОГО ЗАЛА (-1 ЭТАЖ)
16.20-17.50	НОВЫЕ ТЕХНОЛОГИИ В РЕПРОДУКЦИИ	ЗАЛ ЗАСЕДАНИЙ (1 ЭТАЖ)
	<i>Модераторы: И.В. Володяев, Р.А. Шафев</i>	
16.20	Технологии элиминации мутантных митохондриальных ДНК как часть метода цитоплазматической замены	
	<i>И.О. Мазунин</i> БФУ им. И. Канта, Калининград, Россия	
16.45	Расшифровка геномики успешной имплантации: что нам известно? Deciphering a successful implantation by genomics: Where are we now?	
	<i>Necati Findikli</i> Bahceci Women's Health Group, Стамбул, Турция	
17.10	Имплантация эмбрионов in vitro: существующие методики, результаты и их значение	
	<i>И.В. Володяев</i> Кафедра эмбриологии Биологического ф-та МГУ им. М.В. Ломоносова, Отделение Репродукции Европейского Медицинского Центра, Москва, Россия	
17.25	Опыт дозревания ооцитов, полученных из ткани яичника	
	<i>Н.М. Корчагина, Ю.М. Мухина, Ю.К. Каменецкая, А.С. Калугина, С.А. Шлыкова</i> Ава-Петер, СПбГУ, Санкт-Петербург, Россия	
17.35	Прогнозирование хромосомных аномалий эмбрионов на основании профиля экспрессии мРНК в клетках кумулюса	
	<i>Е.А. Калинина, А.Г. Сыркашева, Н.А. Сафронова, А.Е. Донников, Н.В. Долгушина, Н.П. Макарова</i> ФГБУ НИИЦ АГП им. В. И. Кулакова, Москва	
17.45	Дискуссия	
18.00	БЛАГОТВОРИТЕЛЬНЫЙ ЗАБЕГ УЧАСТНИКОВ КОНФЕРЕНЦИИ РАРЧ	

ПЯТНИЦА, 07 СЕНТЯБРЯ (ВЫСТАВОЧНЫЙ ЗАЛ)

09.00-11.00	<p>МУЖСКОЕ БЕСПЛОДИЕ. ЭРЕКТИЛЬНАЯ ДИСФУНКЦИЯ</p>	ВЫСТАВОЧНЫЙ ЗАЛ (1 ЭТАЖ)
<p><i>Модераторы: В.А. Божедомов, С.И. Гамидов, О.Б. Жуков, Р.И. Овчинников</i></p>		
09.00	<p>Нарушения структуры хроматина сперматозоидов при нормозооспермии у мужчин из бесплодных пар</p>	
<p><i>В.А. Божедомов, Р.А. Комарина, Г.Е. Божедомова, В.И. Козлова, Г.Т. Сухих</i></p>		
<p>ФГБУ Национальный медицинский исследовательский центр акушерства, гинекологии и перинатологии им В.И.Кулакова Минздрава России, ФБГУ «Поликлиника №3» Управления делами президента России, Москва, Россия</p>		
09.15	<p>Распространенность инфекций, передаваемых половым путем у мужчин, состоящих в бесплодном браке</p>	
<p><i>И.А. Корнеев, Р.Д. Зассеев, И.Г. Шевчук, А.А. Пелипейченко</i></p>		
<p>Международный центр репродуктивной медицины, Первый Санкт-Петербургский Государственный Медицинский Университет имени академика И. П. Павлова, Санкт-Петербург, Россия</p>		
09.25	<p>Лабораторные методы диагностики мужского бесплодия</p>	
<p><i>В.А. Божедомов</i></p>		
<p>ФГБУ Национальный медицинский исследовательский центр акушерства, гинекологии и перинатологии им В.И.Кулакова Минздрава России, ФБГУ «Поликлиника №3» Управления делами президента России, Москва, Россия</p>		
09.40	<p>Рецидивирующее варикоцеле</p>	
<p><i>О.Б.Жуков, В.А.Уколов, Е.В.Бабушкина, В.В.Евдокимов</i></p>		
<p>Научно-исследовательский институт урологии и интервенционной радиологии им. Н. А. Лопаткина, филиал ФГБУ «Национальный медицинский исследовательский радиологический центр» Минздрава России, ГБУЗ Детская поликлиника N7 Департамента здравоохранения города Москвы, Европейский медицинский центр, Москва, Россия</p>		
09.50	<p>Необструктивная азооспермия: каковы шансы стать отцом?</p>	
<p><i>С.И. Гамидов, А.Ю. Попова, Н.Г. Гасанов, Р. И. Овчинников, Н. П. Наумов</i></p>		
<p>Федеральное бюджетное государственное учреждение «Национальный медицинский исследовательский центр акушерства, гинекологии и перинатологии В.И.Кулакова» Министерства здравоохранения Российской Федерации» Москва, Россия</p>		
10.00	<p>Применение гонадотропных препаратов в подготовке мужчин к программам ВРТ</p>	
<p><i>Р.И. Овчинников, А.Ю. Попова, С.И. Гамидов</i></p>		
<p>Отделение андрологии и урологии ФГБУ «Национальный медицинский исследовательский Центр акушерства, гинекологии и перинатологии им. академика В. И. Кулакова» Минздрава России, Москва, Россия</p>		





10.10	Оценка эффективности различных видов клеточной терапии у больных необструктивной азооспермией <i>А.Ю.Попова, С.И.Гамидов, Р.И. Овчинников, Д.Н.Силачев</i> НМЦАГиП им. В.И. Кулакова Россия
10.20	Эректильная дисфункция. Что нового в 2018-м?* <i>И.А. Корнеев</i> Международный центр репродуктивной медицины, Санкт-Петербург, Россия
10.40	Анализ распределения типов эректильной дисфункции в разных возрастных группах по данным ультразвуковой доплерографии <i>Д.Ю. Русаков, Г.В. Ерофеева, Я.В. Петровская, О.В. Шурыгина</i> ЗАО Медицинская компания «ИДК» ГК «Мать и Дитя», ФГБОУ ВО СамГМУ Минздрава России, ГБУЗ СО «Самарская городская клиническая больница № 8», Самара, Россия
10.50	Современные способы восстановления фертильности у мужчин <i>О.Б. Жуков</i> Научно-исследовательский институт урологии и интервенционной радиологии им. Н. А. Лопаткина, филиал ФГБУ «Национальный медицинский исследовательский радиологический центр» Минздрава России, Москва, Россия
11.00-11.30	КОФЕ-БРЕЙК ХОЛЛ МАЛОГО ЗАЛА (-1 ЭТАЖ) Тренинг «Умение убеждать» <i>Ведущая: Галина Кушнарева</i>
11.30-13.15	ПСИХОЛОГИЧЕСКИЕ ПРОБЛЕМЫ МУЖЧИН ПРИ ЛЕЧЕНИИ МЕТОДАМИ ВРТ. КРУГЛЫЙ СТОЛ ВЫСТАВОЧНЫЙ ЗАЛ (1 ЭТАЖ) <i>Модераторы: Г.Г. Филиппова, Е.Ю. Печникова</i>
11.30	Мужской фактор: психологические проблемы у мужчин при лечении в клиниках ВРТ <i>Г.Г. Филиппова</i> Доктор психологических наук, профессор, ректор Института Перинатальной и Репродуктивной Психологии, Москва, Россия
12.00	Позиция и переживания врача при взаимодействии с мужчинами при лечении бесплодия и использовании ВРТ <i>Е.Ю. Печникова</i> Генеральный директор клиники «Семья +», руководитель секции перинатальной психотерапии и психологии и психологии репродуктивной сферы Общероссийской Профессиональной Психотерапевтической Лиги, Москва, Россия
12.30	Особенности взаимодействия врача с пациентами-мужчинами в клиниках ВРТ <i>Г.Г. Филиппова</i> Доктор психологических наук, профессор, ректор Института Перинатальной и Репродуктивной Психологии, Москва, Россия

*Данный доклад/симпозиум не является аккредитованным НМО

13.00	Дискуссия
13.15-14.00	ОБЕД
14.00-16.00	МУЖСКОЙ ФАКТОР БЕСПЛОДИЯ И ИСХОДЫ ВРТ ВЫСТАВОЧНЫЙ ЗАЛ (1 ЭТАЖ) <i>Модераторы: С.В. Боголюбов, И.А. Корнеев</i>
14.00	Геномные нарушения сперматозоидов - влияние на исходы программ ЭКО <i>С.В. Боголюбов, И.И. Витязева, Р.В.Лютый, Т.В. Мун, В.В. Магомедова, А.А.Артамонов, А.В. Астахова</i> ФГБУ «НИМИЦ эндокринологии», Клиника NGC, Москва, Россия, ФГБОУ ВО Тверской ГМУ, Тверь, Россия, Клиника «Jusu Arsti», Рига, Латвия
14.15	Распространенность генетически обусловленных форм астенозооспермии при нарушении фертильности <i>Е.Е. Брагина, С.Ш. Хайат, М.В. Андреева, М.А. Лелекова, В.Б. Черных</i> НИИ физико-химической биологии им. А.Н.Белозерского МГУ, Медико-Генетический научный Центр, Генетико (Репробанк), Москва, Россия
14.30	Индекс фрагментации ДНК сперматозоидов до и после обработки эякулята в программах ВРТ <i>Е.А. Епанчинцева, В.Г. Селятицкая, В.А. Божедомов, Е.А. Галустян, Е.Ю. Кирс, Е.М. Лебедева</i> ФГБНУ «Федеральный исследовательский центр фундаментальной и трансляционной медицины», ООО «Новосибирский центр репродуктивной медицины» ГК «Мать и дитя», Новосибирск, Россия, ФГБУ ВО «Московский государственный университет им. М.В.Ломоносова», Москва, Россия
14.45	Анализ мутаций гена CFTR при мужском бесплодии и исходы лечения методами ВРТ <i>Е.В. Соловьёва, Д.А. Татару, О.Г. Преда, В.Г. Артюхова, А.Г. Секира, В.Ю. Деревьева, Н.А. Махалова, А.В. Новосельцева, И.В. Рендашкин, Т.А. Зайцева</i> Томский НИМЦ НИИ медицинской генетики, Томск, Россия, Красноярский центр репродуктивной медицины, Красноярск, Россия
15.00	Эффективность программ ВРТ с использованием свежих донорских ооцитов у супружеских пар с различными типами патоспермии <i>Е.А. Петрова, М.Н. Павлова, Д.А. Валева, Н.В. Андреева, К.Л. Белякова, Ю.А. Кухтина, Н.В. Корнилов, А.Н. Назарова, Д.А. Лобзева</i> ООО «ВКР», Санкт-Петербург, Россия





15.15	Оценка риска патозооспермии у мужчин с идиопатическим бесплодием по концентрации эндокринных дизрапторов в семенной жидкости <i>С.В. Чигринец</i> Южно-Уральский государственный медицинский университет Минздрава России, Челябинск, Россия
15.30	Эпигенетические маркеры влияния окружающей среды и образа жизни на сперматозоиды человека <i>Ю.С. Корниенко, Ю.А. Медведева, В.Ю. Штратникова, М.Д. Логачева, А.А. Шершебнев, А.Н. Суворов, Е.В. Лукьянов, Р. Хаузер, Д.Р. Пилзнер, О.В. Сергеев</i> Институт биоинформатики, Санкт-Петербург, Институт биоинженерии РАН, ФИЦ Фундаментальные основы биотехнологии РАН, НИИ ФХБ имени А.Н.Белозерского МГУ, ФГБУН Институт общей генетики им. Н.И.Вавилова РАН, Москва, Россия, Университет Массачусетса, Амхерст, США, Гарвардская школа общественного здоровья им. Чан, Бостон, США, ЧГОО Ассоциация медицинских работников г.Чапаевска, Чапаевск, Россия - от имени команды «Russian Children's Study»
16.00-16.20	КОФЕ-БРЕЙК ХОЛЛ МАЛОГО ЗАЛА (-1 ЭТАЖ) ПОСТЕРНАЯ СЕССИЯ
16.20-17.50	СЕССИЯ КАЗАХСТАНСКОЙ АССОЦИАЦИИ РЕПРОДУКТИВНОЙ МЕДИЦИНЫ ВЫСТАВОЧНЫЙ ЗАЛ (1 ЭТАЖ) <i>Председатели: В.Н. Локшин, В.С. Корсак</i>
16.20	Вспомогательные репродуктивные технологии в республике Казахстан: данные регистра 2017 года <i>В.Н. Локшин</i> Казахстанская ассоциация репродуктивной медицины, МЦКР «PERSONA», Алматы, Казахстан
16.35	Современные тренды эффективного управления клиникой. Собственный опыт <i>А.А. Ахметова</i> Клиника Эколайф, Астана, Казахстан
16.50	Современные подходы к проведению программ ВРТ у пациенток с эндометриозом матки и бесплодием <i>В.Е. Полумисков</i> ТОО Институт репродуктивной медицины, Алматы, Казахстан
17.05	Психологические особенности программ донации ооцитов в Казахстане <i>Ш.К. Карибаева, В.Н. Локшин, Р.К. Волиев, А.Н. Рыбина</i> Международный клинический центр репродуктологии «PERSONA», Алматы, Казахстан

17.20	<p>Преимплантационный генетический скрининг в программах ВРТ у пациенток старшего репродуктивного возраста <i>А.Н. Рыбина, В.Н. Локшин, Ш.К. Карибаева, И.Г. Хорошилова, А. Малик, Р.К. Валиев</i> Международный клинический центр репродуктологии «PERSONA», Алматы, Казахстан</p>
17.35-17.50	Дискуссия
18.00	БЛАГОТВОРИТЕЛЬНЫЙ ЗАБЕГ РАРЧ
16.00-16.20	<p>ПОСТЕРНАЯ СЕССИЯ ЗОНА ВЫСТАВКИ (-1 ЭТАЖ) <i>Модераторы: И.А. Корнеев, О.В. Шурьгина, А.А. Смирнова</i></p>
	<p>Преимплантационный генетический скрининг анеуплоидий методом сравнительной геномной гибридизации на чипах. Опыт генетической лаборатории. <i>Т.Е. Серебrenикова, Е.А. Глазырина</i> ООО «Проген», медико-генетический центр</p>
	<p>Формирование отчетов о результатах анализов эякулята в андрологических лабораториях <i>А.Н. Бородин</i> АО «Центр семейной медицины», филиал г. Курган, Россия</p>
	<p>Выполнение углубленного морфологического анализа сперматозоидов в эякуляте человека без использования анализатора спермы <i>А.Н. Бородин</i> АО «Центр семейной медицины», филиал г. Курган, Россия</p>
	<p>Успешный результат программы ИМСИ с активацией ооцитов Са2+-ионофором у пациента с глобозооспермией <i>В. В. Литвинов, А. Н. Сулима, Ю. Ю. Маклыгина, М. Г. Гукасян, М.А. Харитоновна, И. Ю. Ермилова, А.А. Клепуков</i> ООО «ЭКО-центр», клиника «АльтраВита», Москва, Медицинская академия им. С. И. Георгиевского (структурное подразделение) ФГАОУ ВО «КФУ им. В. И. Вернадского», Симферополь, Россия</p>
	<p>Срок хранения криоматериала истек: звонить или не звонить пациентам? <i>Ю.Е. Гладышева, Т.В. Степуренко, Е.Н. Кукольщикова, Ю.А. Татищева, С.А. Шлыкова, А.С. Калугина</i> ООО АВА-Петер, Санкт-Петербург, Россия</p>





Результаты оценки состояния митохондриального комплекса клеток методом проточной цитофлюориметрии (экспериментальное исследование).

*Т.А. Назаренко, К.В. Краснопольская, Н.И.Сесина, А.В.Санакоева,
О.Р. Куликова, Д.Ю.Бедник*

ГБУЗ МО «Московский областной НИИ акушерства и гинекологии», ООО
Международная клиника «Семья», ООО «Центр лечения бесплодия ЭКО», Москва,
Россия

Опыт дозревания ооцитов в стимулированных и нестимулированных циклах ЭКО

*Н.М. Корчагина, Ю.К. Каменецкая, Ю.И. Мухина,
С.А. Шлыкова, А.С. Калугина*

ООО АВА-Петер, Санкт-Петербург, Россия

Эффективность «rescue» ИКСИ при отсутствии оплодотворения после ЭКО. Частный опыт

*Н.М. Корчагина, Ю.К. Каменецкая, Ю.И. Мухина, С.А. Шлыкова,
А.С. Калугина*

ООО АВА-Петер, Санкт-Петербург, Россия

Некодирующие последовательности тандемноповторяющейся ДНК и белки, с ними связанные, в оогенезе человека

*М.А. Добрынин, А.С. Калугина, Н.М. Корчагина, О.И. Подгорная,
Н.И. Енукашвили*

Клиника репродукции человека АВА-ПЕТЕР, Санкт-Петербургский
государственный университет, Институт цитологии РАН, Санкт-Петербург, Россия

Уровень тиреотропного гормона и антител к тиреопероксидазе и эффективность лечения бесплодия методом ЭКО

И.И. Витязева, И.И. Бармина, А.С. Дружинина, О.Ю. Реброва

ФГБУ «НМИЦ Эндокринологии» МЗ РФ, Москва, Россия

Эмбриологические критерии эффективности программ ВРТ у пациенток с СПКЯ

И.И. Витязева, И.И. Бармина, Т.В. Мун, Р.Ю. Лютый

ФГБУ «НМИЦ Эндокринологии» МЗ РФ, Москва, Россия

Исследование влияния внутриматочного введения раствора мелатонина у пациенток с неудавшимися имплантациями, ассоциированными с хроническим эндометритом

Ю.Р. Цораева, А.А. Бирюков

ООО МедИнСервис, Москва, Россия

СУББОТА, 08 СЕНТЯБРЯ (БОЛЬШОЙ ЗАЛ)

09.00-11.00	ВРТ У СЛОЖНЫХ ПАЦИЕНТОВ <i>Модераторы: Н.Л. Шамугия, К.Ю. Боярский</i>	БОЛЬШОЙ ЗАЛ (-1 ЭТАЖ)
09.00	Место агонистов гонадотропин-рилизинг-гормонов в репродуктивной медицине <i>К.В. Краснопольская</i> Prior Clinic, Москва, Россия	
09.15	Применение агонистов ГнРГ в протоколах стимуляции у «сложных пациентов»: бедный и субоптимальный ответ, миома матки и эндометриоз ассоциированное бесплодие <i>М.А. Шахова</i> Национальный медицинский исследовательский центр акушерства, гинекологии и перинатологии имени академика В.И. Кулакова, Москва, Россия	
09.30	Результаты программ ЭКО у пациенток после лечения атипичской гиперплазии эндометрия и рака эндометрия Ia стадии <i>О.С. Балахонцева, Т.А. Назаренко, О.В. Новикова, Ч.А. Авасова</i> ООО «Клиника профессора В.М. Здановского», Московский научно-исследовательский онкологический институт им. П.А. Герцена, филиал Федерального государственного бюджетного учреждения «Научный медицинский радиологический центр» Министерства здравоохранения РФ, Москва, Россия	
09.45	Стимуляция суперовуляции у пациенток со снижением овариального резерва <i>А. Г. Сыркашева, Е. А. Калинина, Н. В. Долгушина</i> ФГБУ НМИЦ АГП им. В. И. Кулакова, Москва	
10.00	Влияние сочетания эндометриоза и СПКЯ на результаты ЭКО <i>А.А. Маколкин, А.С. Калугина, М.В. Чежина, С.Л. Воробьев</i> «АВА-ПЕТЕР», «НЦКМД», С-Петербург, Россия	
10.15	Оценка клинических исходов циклов ЭКО при проведении прайминга эстрогенами перед контролируемой овариальной стимуляцией у пациенток с «бедным» овариальным ответом <i>Д.П. Камилова</i> Клиника «Мать и Дитя», группа компаний «Мать и Дитя», Москва, Россия	
10.30	Трудный пациент в программах ВРТ <i>Н.И. Тапильская</i> ФГБНУ «Научно-исследовательский институт акушерства, гинекологии и репродуктологии им. Д.О. Отта» РАН, Санкт-Петербург, Россия	
10.50	Дискуссия	





11.00-11.30	КОФЕ-БРЕЙК	ХОЛЛ МАЛОГО ЗАЛА (-1 ЭТАЖ)
	Тренинг «Клиентский сервис в медицине» <i>Ведущая: Галина Кушнарева</i>	
11.30-13.30	ВРТ: ДО И ПОСЛЕ	БОЛЬШОЙ ЗАЛ (-1 ЭТАЖ)
	<i>Модераторы: Е.Б. Рудакова, Е.Андр. Калинина</i>	
11.30	Гормон D. Влияние дефицита на результаты ВРТ <i>И.Е. Зазерская</i> ФГБУ НМИЦ им. В.А. Алмазова, Санкт-Петербург, Россия	
11.50	Подготовка пациентов с многочисленными неудачными попытками в программах ВРТ <i>Д.В. Дмитриев</i> Клиника «Альтравита», Москва, Россия	
12.05	Комплексный интегральный подход в подготовке к программе ЭКО с целью повышения эффективности лечения бесплодия (ретроспективный анализ) <i>О.С. Гайворонская</i> ООО «МЦ ВРТ» Клиника Новая Жизнь, Москва, Россия	
12.20	Опыт применения хромосомного микроматричного анализа для выявления причин потери беременности <i>Н.О. Либман, Р.А. Биканов, Е.В. Мусатова, Е.А. Померанцева</i> ЦГРМ Генетико, Москва, Россия	
12.35	Эффективность ЭКО с применением преимплантационного генетического скрининга методом АСГН у пациенток с привычным невынашиванием беременности в анамнезе <i>О.Е. Коротченко, Е.В. Кулакова, А.Г. Сыркашева, Н.В. Долгушина</i> ФГБУ «НМИЦ АГП им. В.И. Кулакова» Минздрава России, Москва, Россия	
12.50	Опыт проведения неинвазивного пренатального скрининга хромосомной патологии плода по технологии PRENETIX (HARMONY) в России <i>А.И. Петрова, Н.А. Вытнова, Е.А. Померанцева, А.И. Трушина, Н.В. Ветрова</i> ЦГРМ «Генетико», Москва, Россия	
13.05	Новорожденные после ЭКО: оправданы ли затраты? <i>О.Ф. Серова, Е.Б. Рудакова, Е.Е. Еременко, М.В. Царегородцева, А.С. Петрова, Н.В. Шутикова</i> Московский областной перинатальный центр, Балашиха, Россия	

СУББОТА, 08 СЕНТЯБРЯ (ЗАЛ ЗАСЕДАНИЙ)

09.00-11.00	ПРАВОВЫЕ АСПЕКТЫ ВРТ <i>Модераторы: А.И. Никитин, В.С. Корсак</i>	ЗАЛ ЗАСЕДАНИЙ (1 ЭТАЖ)
09.00	Судебная практика регистрации рождения детей, не имеющих генетической связи с родителями: как действовать клинике ВРТ? <i>О.В. Зиновьева</i> Адвокатское бюро «Адвокатская Группа ОНЕГИН», Санкт-Петербург, Россия	
09.15	Справка о результатах применения программы ВРТ с использованием программы суррогатного материнства: правовое значение и юридические риски клиники и её должностных лиц <i>О.В. Зиновьева</i> Адвокатское бюро «Адвокатская Группа ОНЕГИН», Санкт-Петербург, Россия	
09.30	Уголовная ответственность участников суррогатных программ <i>О.В. Зиновьева</i> Адвокатское бюро «Адвокатская Группа ОНЕГИН», Санкт-Петербург, Россия	
09.45	Правовые особенности оказания медицинских услуг с применением ВРТ одиноким мужчинам <i>А.Е. Медведская</i> Адвокатское бюро «Адвокатская Группа ОНЕГИН», Санкт-Петербург, Россия	
10.00	Правовые особенности криоконсервации и утилизации эмбрионов <i>О.В. Зиновьева</i> Адвокатское бюро «Адвокатская Группа ОНЕГИН», Санкт-Петербург, Россия	
10.15	Избыточные эмбрионы в ЭКО: биоэтические и правовые аспекты использования и утилизации <i>Е.Е. Петровская, А.Б.Жабинская</i> ЦВР «Эмбрио», Минск, Беларусь	
10.30	Утилизация криоматериала: проблемы, ошибки, решения <i>Ю.И. Мухина, Ю.Г. Гладышева, Ю.К.Каменецкая, О.В. Быстрова, Н.М. Корчагина, Т.В. Степуренко, Ю.А. Татищева, Н.А. Сломинская, С.А. Шлыкова, А.С. Калугина</i> АВА-Петер, Санкт-Петербург, Россия	
10.45	Дискуссия	
11.00-11.30	КОФЕ-БРЕЙК Тренинг «Клиентский сервис в медицине» <i>Ведущая: Галина Кушнарева</i>	ХОЛЛ МАЛОГО ЗАЛА (-1 ЭТАЖ)





11.30-12.30	ВИРУСНЫЕ ИНФЕКЦИИ И ВРТ <i>Модераторы: О.В. Шурыгина, Н.П. Макарова</i>	ЗАЛ ЗАСЕДАНИЙ (1 ЭТАЖ)
11.30	Идентификация цитомегаловируса в сперматозоидах пациентов с нарушением фертильности <i>Е.Е. Брагина, В.В. Ашапкин, М.Ю. Сухомлинова</i> НИИ физико-химической биологии им. А.Н.Белозерского МГУ, Москва, Россия	
11.45	Эмбриологические показатели и эффективность программы ЭКО у женщин, инфицированных вирусом иммунодефицита человека <i>Е.В. Митюрин, С.Г. Перминова, Ф.Н. Селимова, А.О. Кириллова, А.Н. Абубакиров</i> ФГБУ «Национальный медицинский исследовательский центр акушерства, гинекологии и перинатологии имени академика В.И. Кулакова» МЗ РФ, Москва, Россия	
12.00	Анализ результатов проведения ВРТ у ВИЧ-дискордантных пар в сравнении с неинфицированными парами <i>Е.Н. Овсянникова, О.Н. Булдина, Т.В. Быкова, М.Т. Тугушев</i> ЗАО «Медицинская компания ИДК», группа компаний «Мать и Дитя», ФГБОУ ВО Самарский государственный медицинский университет, кафедра репродуктивной медицины, клинической эмбриологии и генетики, Самара, Россия	
12.15-12.30	Дискуссия	
12.30-13.30	РИСКИ И ОСЛОЖНЕНИЯ ВРТ <i>Модераторы: А.В. Пырегов, В.В. Востриков</i>	ЗАЛ ЗАСЕДАНИЙ (1 ЭТАЖ)
12.30	«Клиника без СГЯ»: мечта или реальность? Протокол стимуляции яичников для женщин с особо высоким риском развития СГЯ <i>Э. Амбарцумян, Р. Чзмачян</i> Fertility Center, Центр репродукции человека, Ереванский государственный медицинский университет, Ереван, Армения	
12.50	Акценты интенсивной терапии СГЯ и его осложнений <i>А.В. Пырегов</i> НМИЦ АГП им. В. И. Кулакова, Москва, Россия	
13.10	Эффективность севофлурана и пропофола и их комбинированного использования для проведения трансвагинальной пункции яичников <i>И.Л. Ушаков</i> Клиника «Москворечье», Москва, Россия	

СУББОТА, 08 СЕНТЯБРЯ (КОНФЕРЕНЦ-ЗАЛ №1)		
09.00-11.00	ЗАСЕДАНИЕ СЕКЦИИ КЛИНИЧЕСКОЙ ЭМБРИОЛОГИИ	КОНФЕРЕНЦ-ЗАЛ №1 (-1 ЭТАЖ)
11.00-11.30	КОФЕ-БРЕЙК	ХОЛЛ МАЛОГО ЗАЛА (-1 ЭТАЖ)
	Тренинг «Клиентский сервис в медицине» <i>Ведущая: Галина Кушнарева</i>	
11.30-12.30	ПСИХОЛОГИЯ И ЭТИКА В ВРТ	КОНФЕРЕНЦ-ЗАЛ №1 (-1 ЭТАЖ)
	<i>Модераторы: Г.Г. Филиппова, Е.Ю. Печникова</i>	
11.30	Особенности психологической работы с женщинами при подготовке к ЭКО после перинатальной потери <i>М.Н. Голяева, К.С. Троицкая</i> Благотворительный фонд «Свет в руках», Москва, Россия	
11.45	Динамика сперматогенеза при медико-психологическом лечении бесплодия (клиническое наблюдение) <i>Е.Ю.Печникова</i> ООО Медико-психологическая Клиника «Семья с плюсом», Москва, Россия	
12.00	Психологические особенности пациентов с неблагоприятным прогнозом успешности лечения методами ВРТ <i>Г.Г. Филиппова</i> ЧУ ДПО «Институт перинатальный и репродуктивной медицины», Москва, Россия	
12.15	Психологические проблемы пациентов, столкнувшихся с необходимостью использования донорских яйцеклеток, и способы психологической помощи в их преодолении <i>С.В. Коланькова</i> Москва, Россия	
12.30-13.30	МАСТЕРСТВО ПУБЛИЧНЫХ ВЫСТУПЛЕНИЙ ДЛЯ ВРАЧЕЙ ТРЕНИНГ	КОНФЕРЕНЦ-ЗАЛ №1 (-1 ЭТАЖ)
	<i>Ведущая: Галина Кушнарева</i>	
13.30-14.00	ЦЕРЕМОНИЯ ЗАКРЫТИЯ КОНФЕРЕНЦИИ	БОЛЬШОЙ ЗАЛ (-1 ЭТАЖ)





A series of horizontal dotted lines spanning the width of the page, providing a template for writing.



A series of horizontal dotted lines spanning the width of the page, providing a template for writing.

